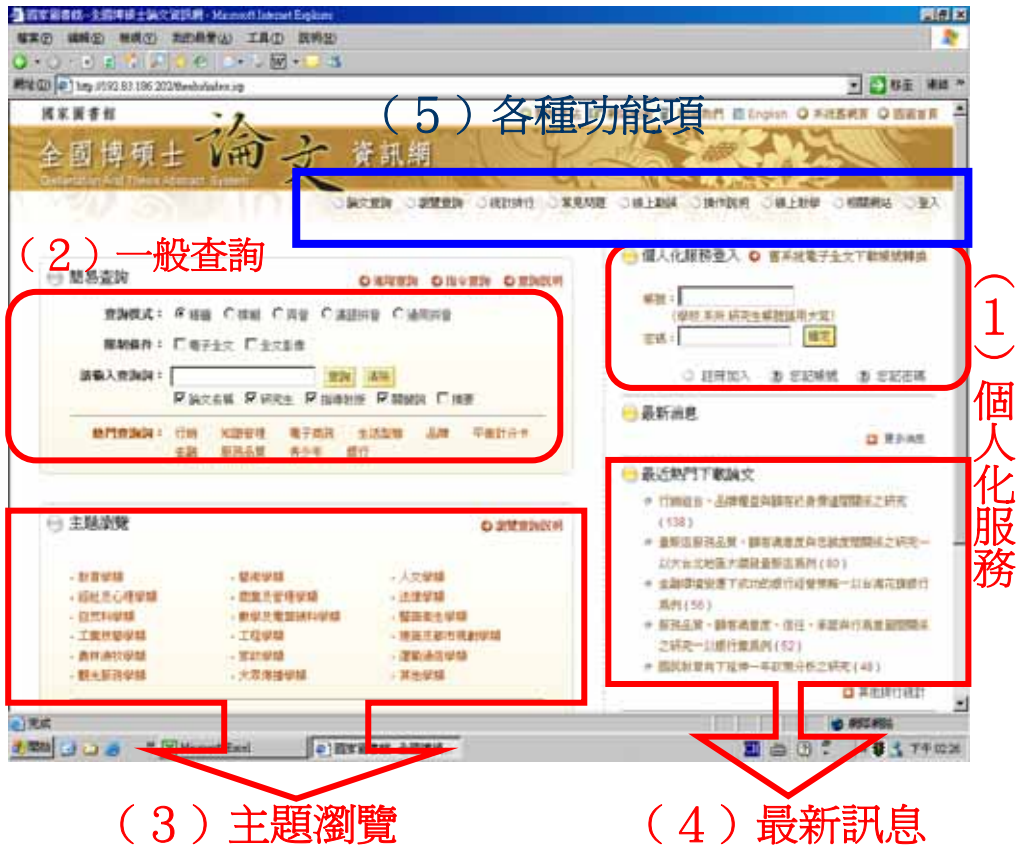


# 新版全國博碩士論文資訊網--檢索簡介

數位資訊組 王淑芳

## 一、畫面介紹



### 1. 個人化服務

#### a. 舊會員 - 新註冊

step1: 曾經在「全國博碩士資訊網」加入個人會員者，在新版網頁下仍需重新註冊



step2：鍵入原個人資料，按【確定】(圖一)；系統會自動帶入原有的個人資料，然後您需鍵入其他資料，方可完成會員註冊(圖二)。



圖一



圖二

b.新會員註冊

step1：欲可享有看電子全文的讀者，均需加入會員

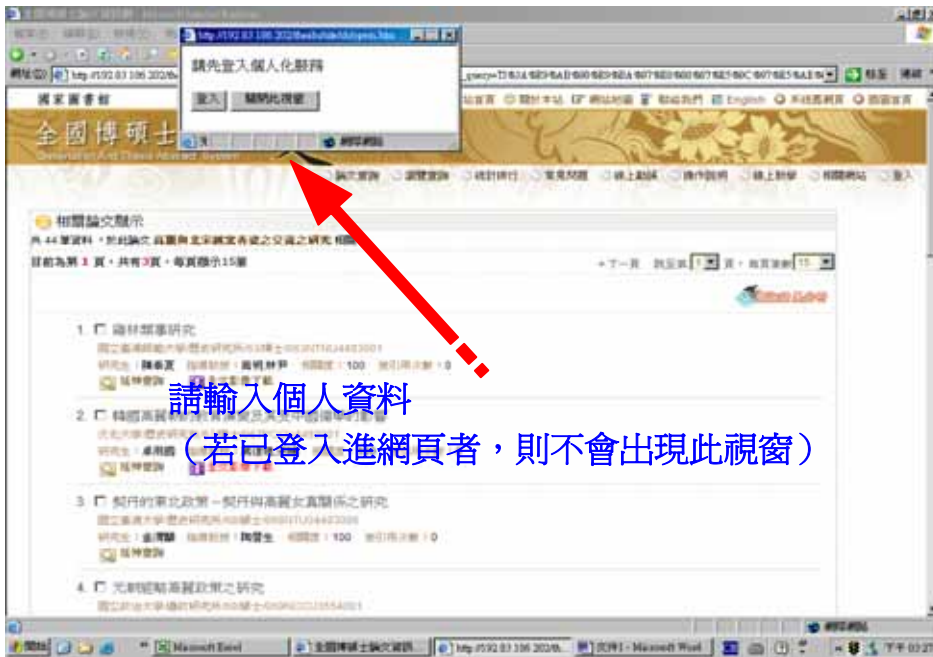


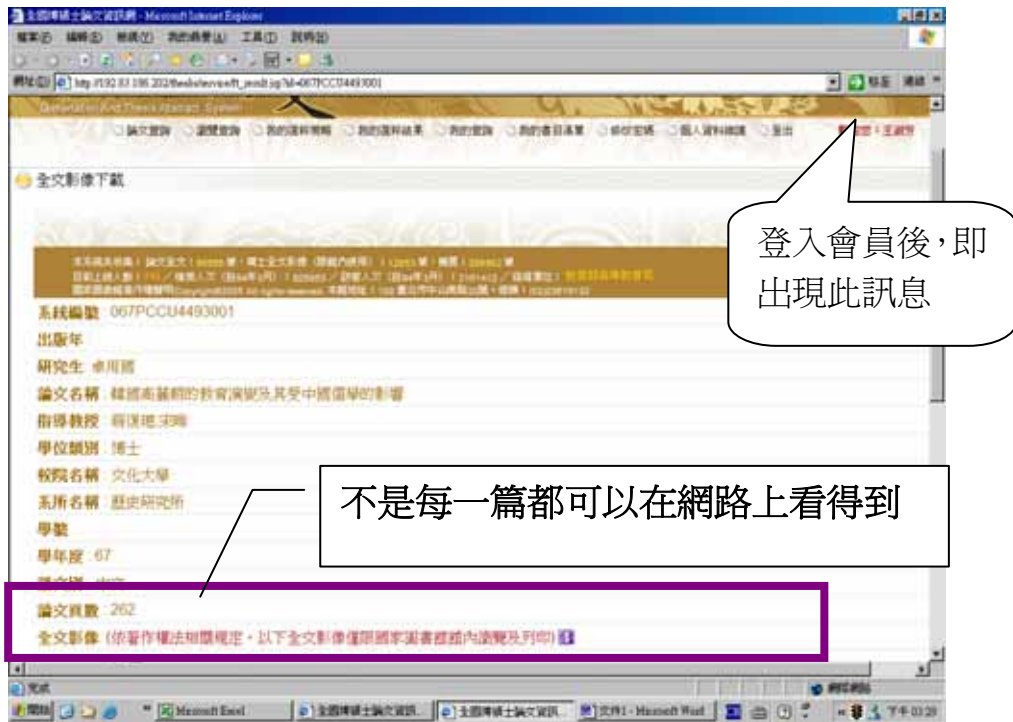
由此點選進入

step2：鍵入完整的個人資料，如上述圖二。

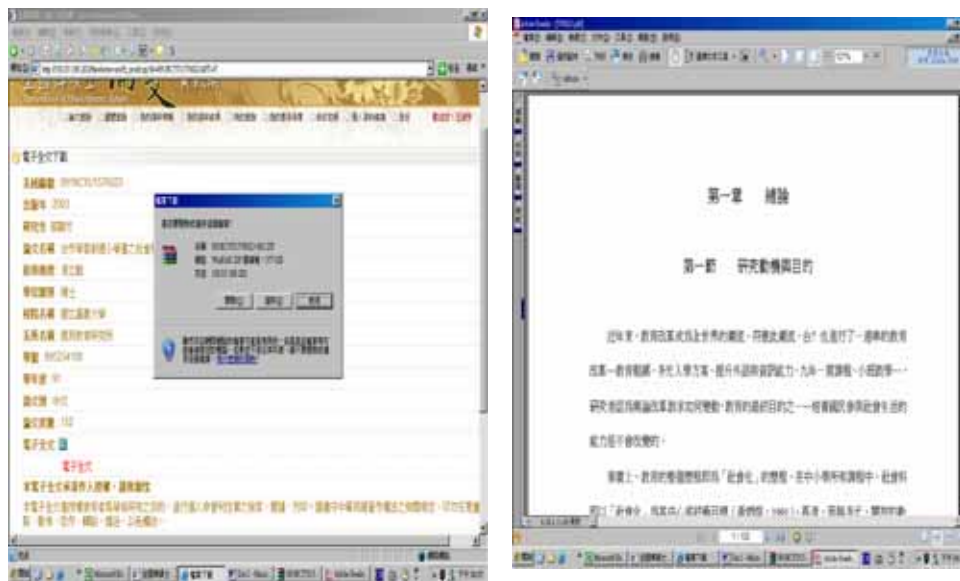
c.可查看電子全文或全文影像（但也並非每筆都可以閱覽）

例：欲看第二篇的全文影像，即會出現要登入的視窗；登入後會有『歡迎您：x x x』的文字，但也並非每篇都可以閱覽。如果允許瀏覽者，則以 Acrobat 應用程式即可閱讀。

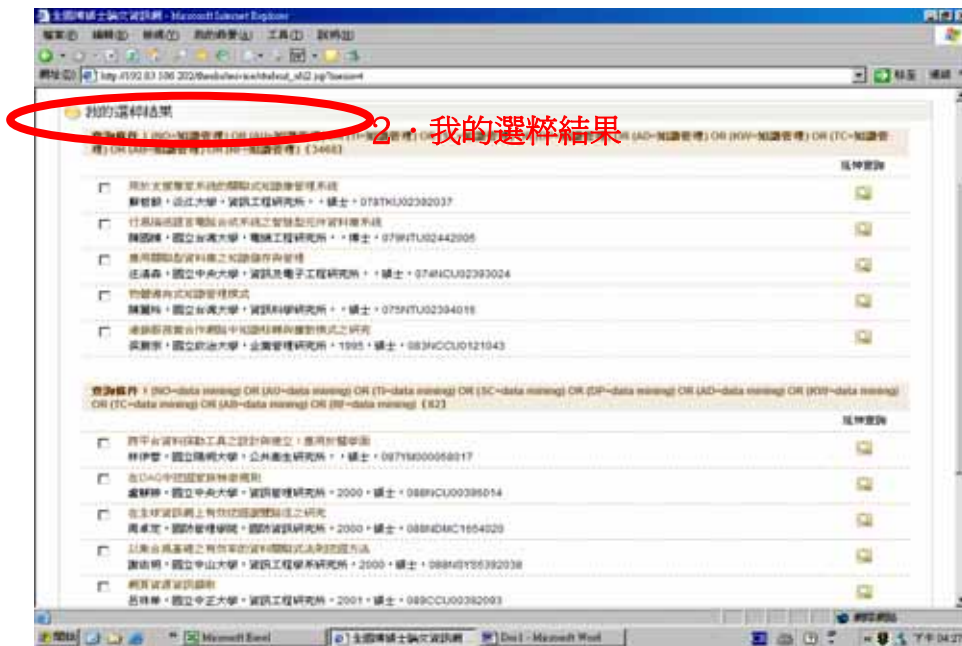
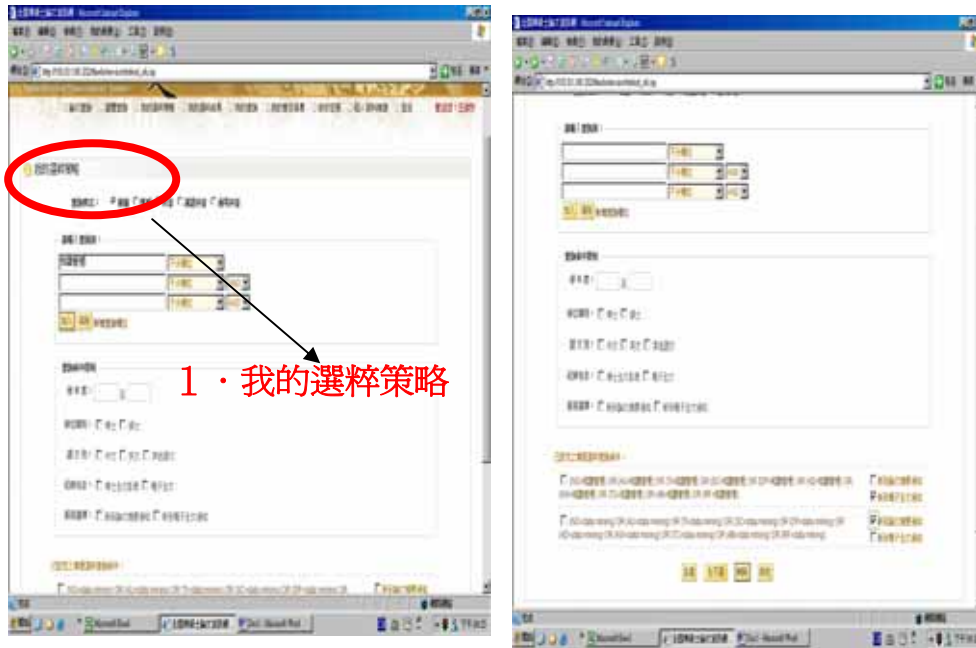


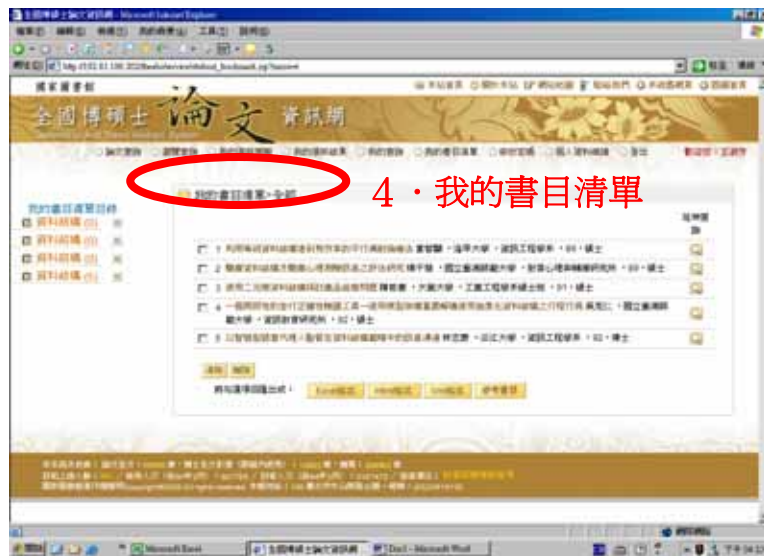


若被允許閱讀的電子全文，則會有下載的視窗；解開壓縮檔，即可瀏覽全文。如下圖所示。



d.在個人化服務下，可查看「我的選粹策略」、「選粹結果」、「我的查詢」、「我的書目清單」等功能。(如下圖所示)





2.一般查詢：有簡易查詢、進階查詢、指令查詢

a.簡易查詢

step1：鍵入檢索的詞（可加點是否要『電子全文』等限制條件）

簡易查詢 ➔ 進階查詢 ➔ 指令查詢 ➔ 查詢說明

查詢模式： 精確  模糊  同音  漢語拼音  通用拼音

限制條件： 電子全文  全文影像

請輸入查詢詞：

論文名稱  研究生  指導教授  關鍵詞  摘要

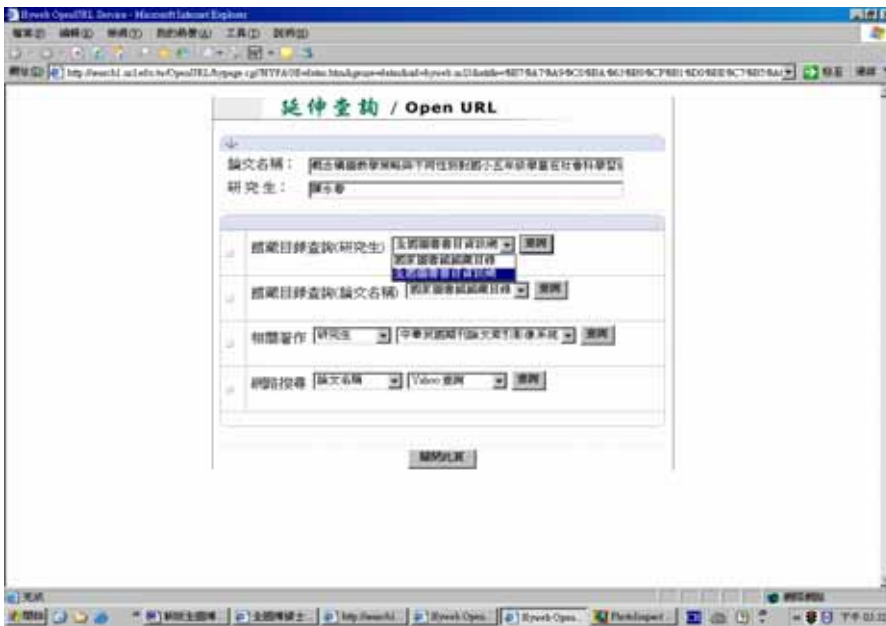
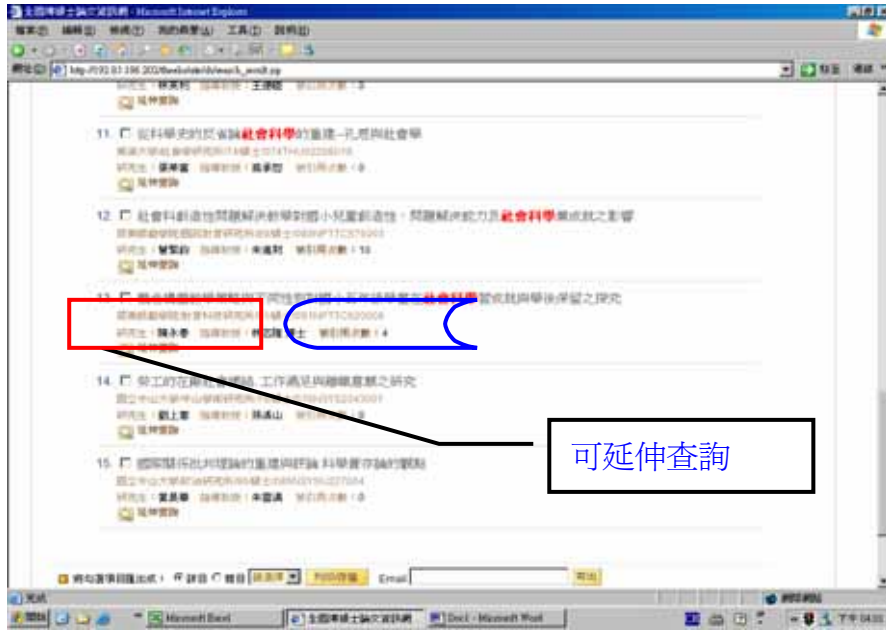
---

熱門查詢詞：[行銷](#) [知識管理](#) [電子商務](#) [品牌](#) [平衡計分卡](#) [問卷調查](#)  
[生活型態](#) [金融](#) [服務品質](#) [青少年](#)

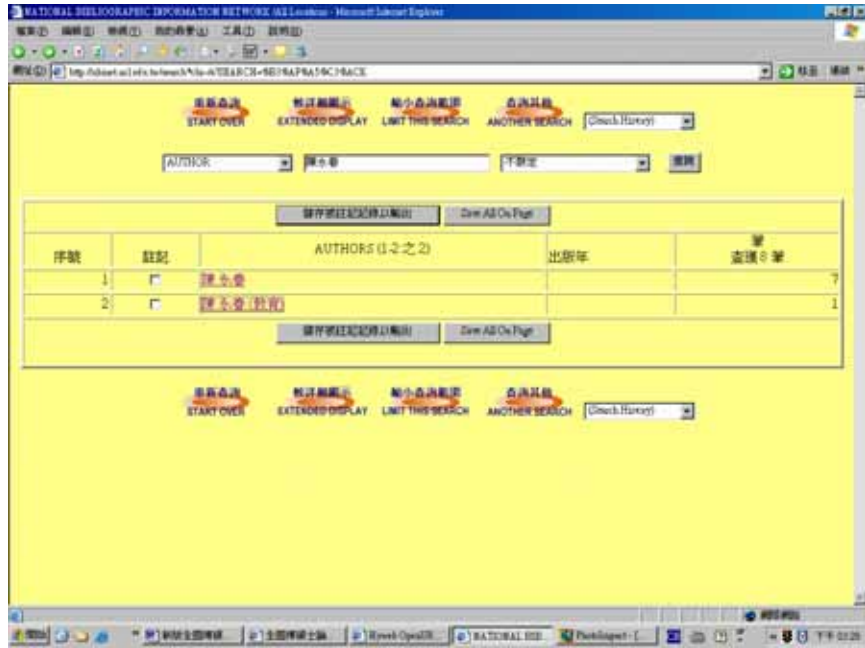
step2 查詢結果，可依學校、學年度、論文名稱、學年度……等來排序。



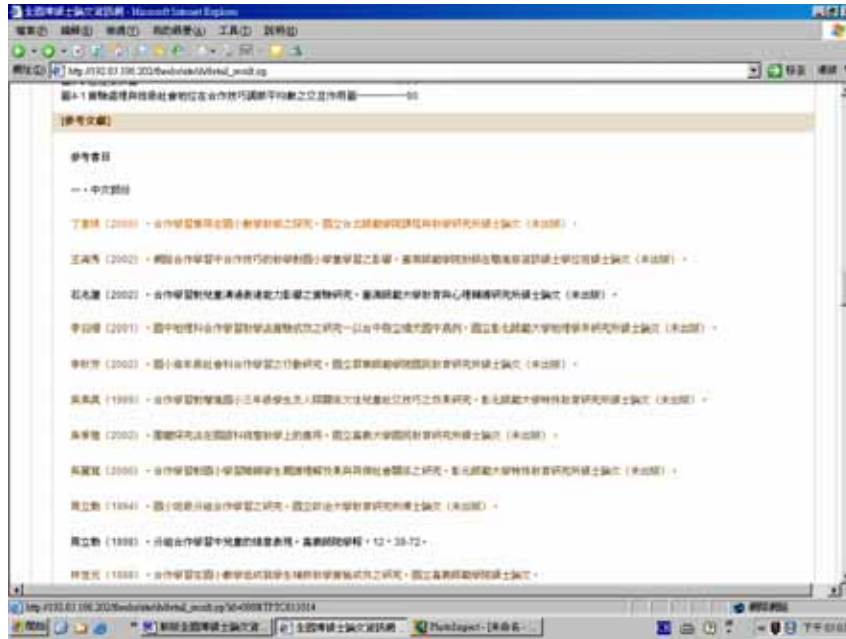
step3：可看出這篇論文被引用的次數，及延伸閱讀(查詢其他網站的相關資料)





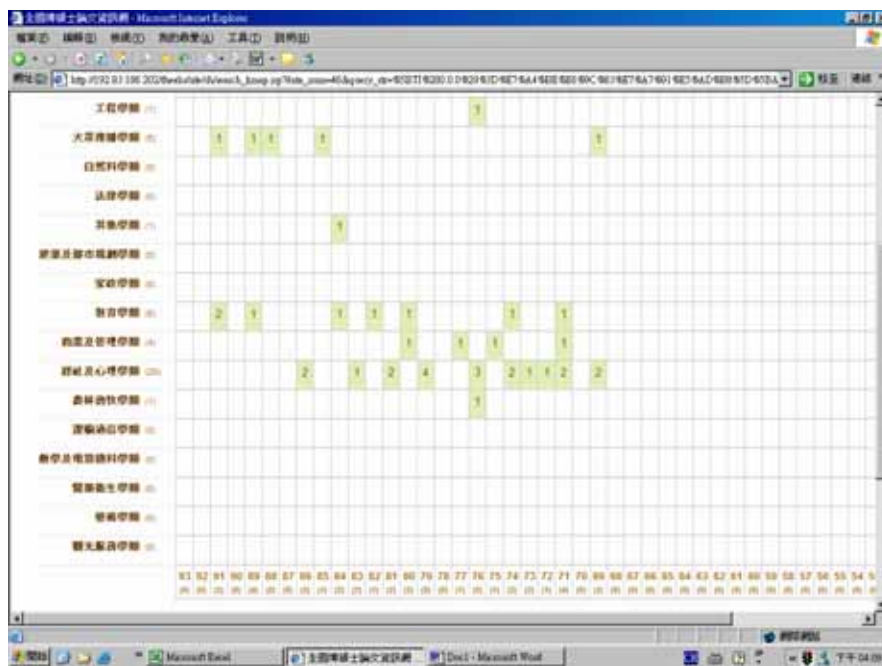
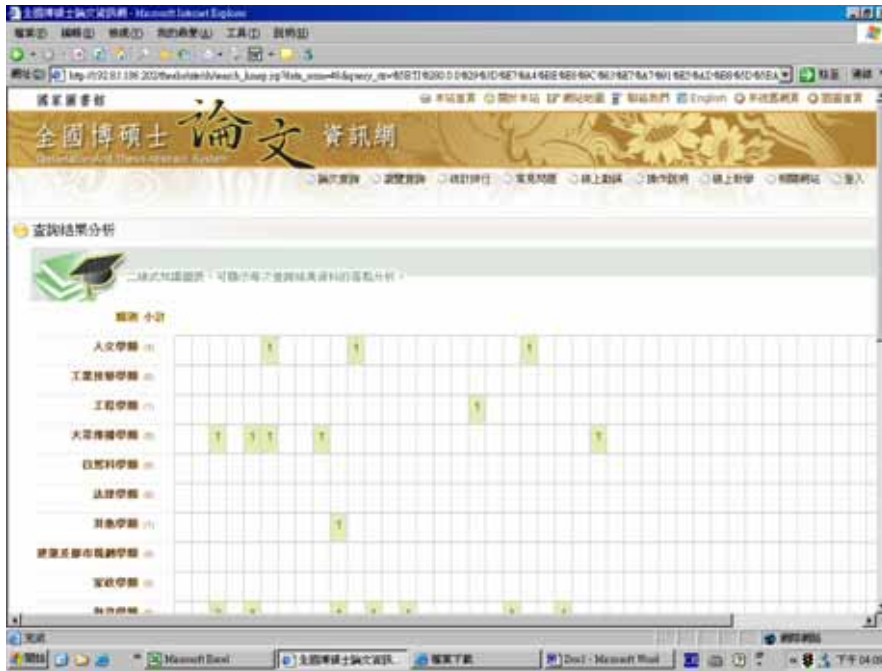


step4: 若此篇論文有**參考文獻**，可自動連結：



step5：透過『二維知識圖表』可瞭解所檢索的這個議題，在所收藏資料的發展情形，及相關學科的研究。





b.進階查詢－可多重檢索，亦可新增欄位：



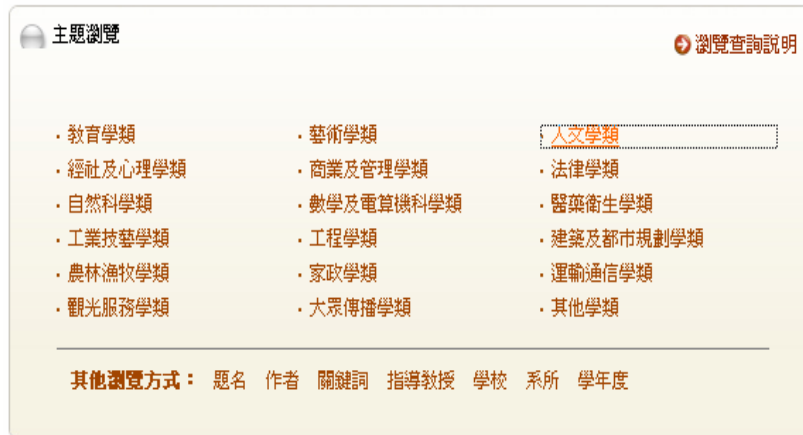
c.指令查詢



3.主題瀏覽--可依學科主題、學校名稱、學年度……等來檢索

a. 依 **學科主題** 瀏覽

step1：例如瀏覽『人文學類』



step2：再瀏覽其主題下的『歷史學類』 → 『宋代』

主題文章  
可依此「**關鍵詞排行**」查看各類



step3：閱讀論文詳目時，亦可瀏覽**相關論文**

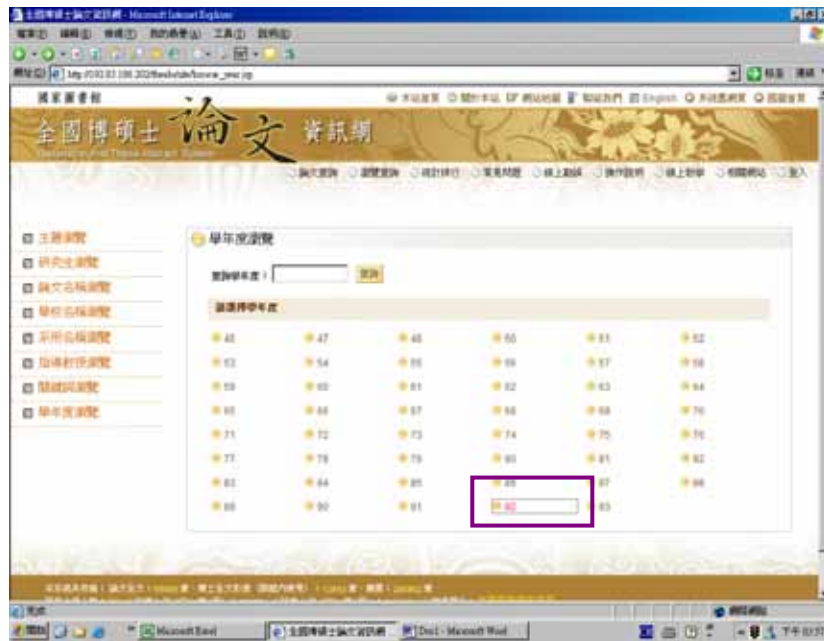


a.依研究生、論文名稱、系所名稱、指導教授、關鍵詞等瀏覽，均可用筆畫來點選，或直接鍵入。



b. 依學年度者，可再進階選擇學校及系所名稱來瀏覽。

Step1：檢索 92 年度



Step2：瀏覽『東海大學』→『外國語文學系』的論文資料



4.其他功能 1 --透過統計排行，可查看其他相關訊息

a.被引用次數論文排行





c. 論文授權數排行

名次	校名	論文授權數	論文數	論文授權率
1	國立臺灣大學	8000	39100	20.46%
2	國立成功大學	3250	24076	13.49%
3	國立交通大學	2930	18793	15.62%
4	中正大學	2470	7634	32.23%
5	逢甲大學	2271	10800	20.91%
6	國立臺灣科技大學	2124	10127	20.97%
7	國立臺灣師範大學	2107	10807	19.50%
8	中興大學	2101	14241	14.75%
9	國立清華大學	1885	10538	17.88%
10	國立中山大學	1838	8286	22.19%

d. 論文授權率排行

名次	校名	論文授權數	論文數	論文授權率
1	國立高雄師範學院	11	12	91.67%
2	玄奘科技大學	12	14	85.71%
3	國立台南管理學院	125	149	83.89%
4	聖約翰管理學院	13	16	81.25%
5	弘光管理學院	35	78	44.87%
6	國立勤雲技術學院	11	15	73.33%
7	臺北市立體育學院	16	22	72.73%
8	淡江工商管理學院	120	167	71.85%
9	清雲科技大學	9	9	100.00%
10	玄關人文社會學院	31	141	21.99%

5. 其他功能 2 – 透過線上教學，可輕易的使用此系統

