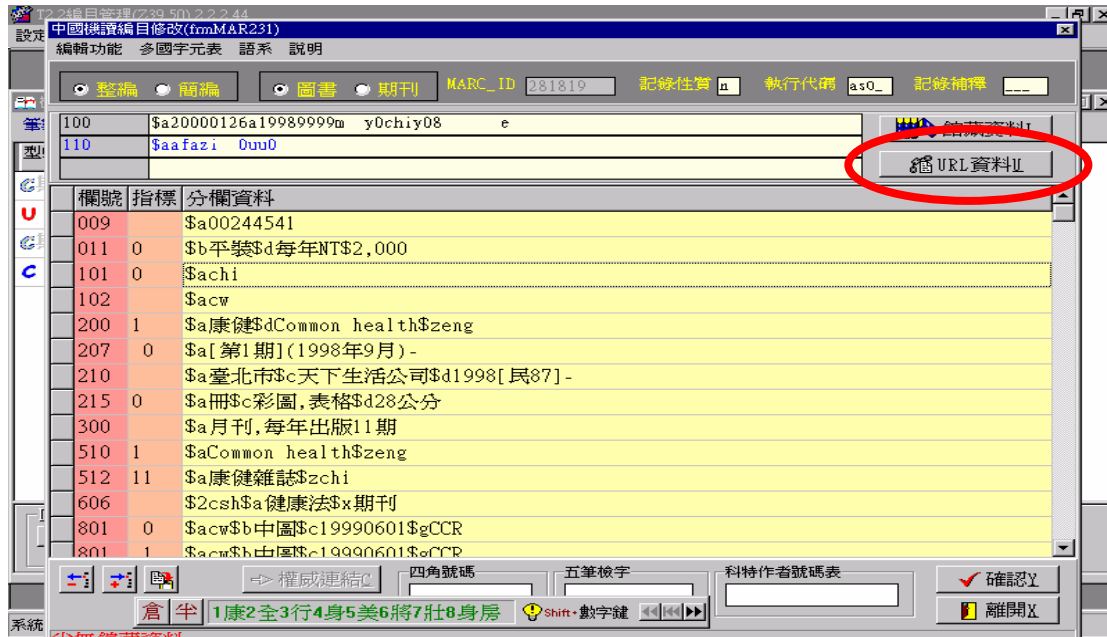


## WEBPAC 模 組

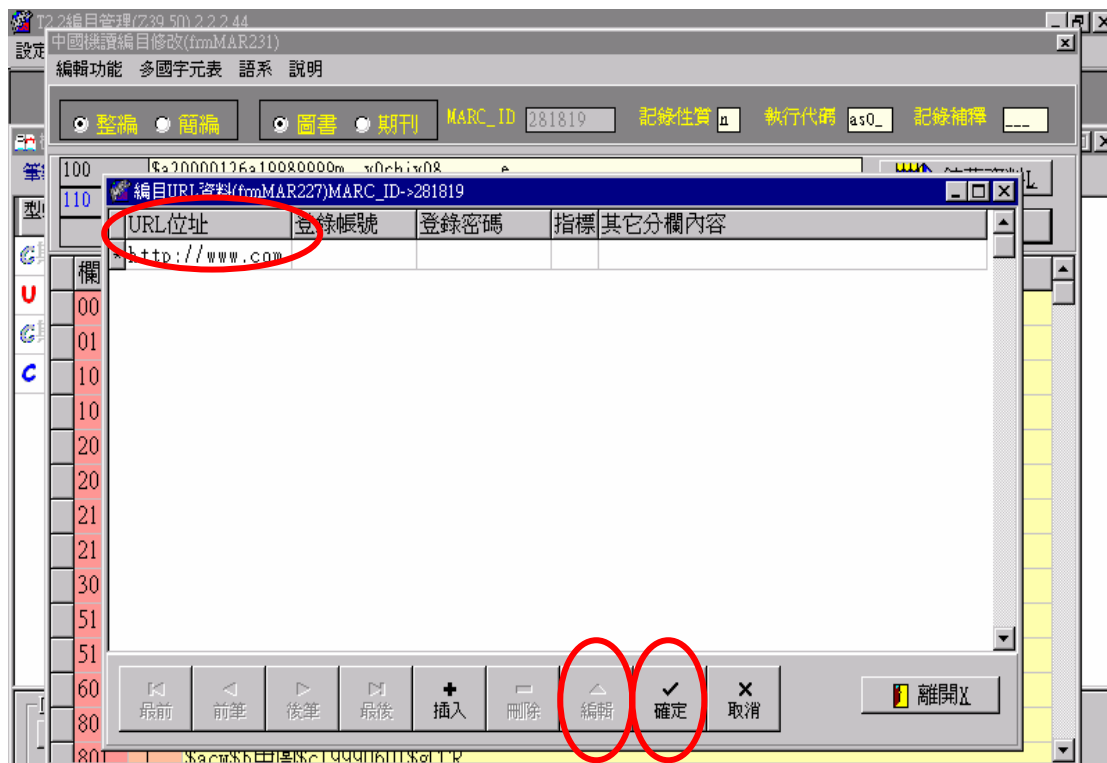
資訊室提供

編號 1：「期刊館藏查詢」：期刊書目設有電子期刊之 URL，在"期刊館藏"畫面可選擇連結。(當 Webadm 有開放此功能前提下)

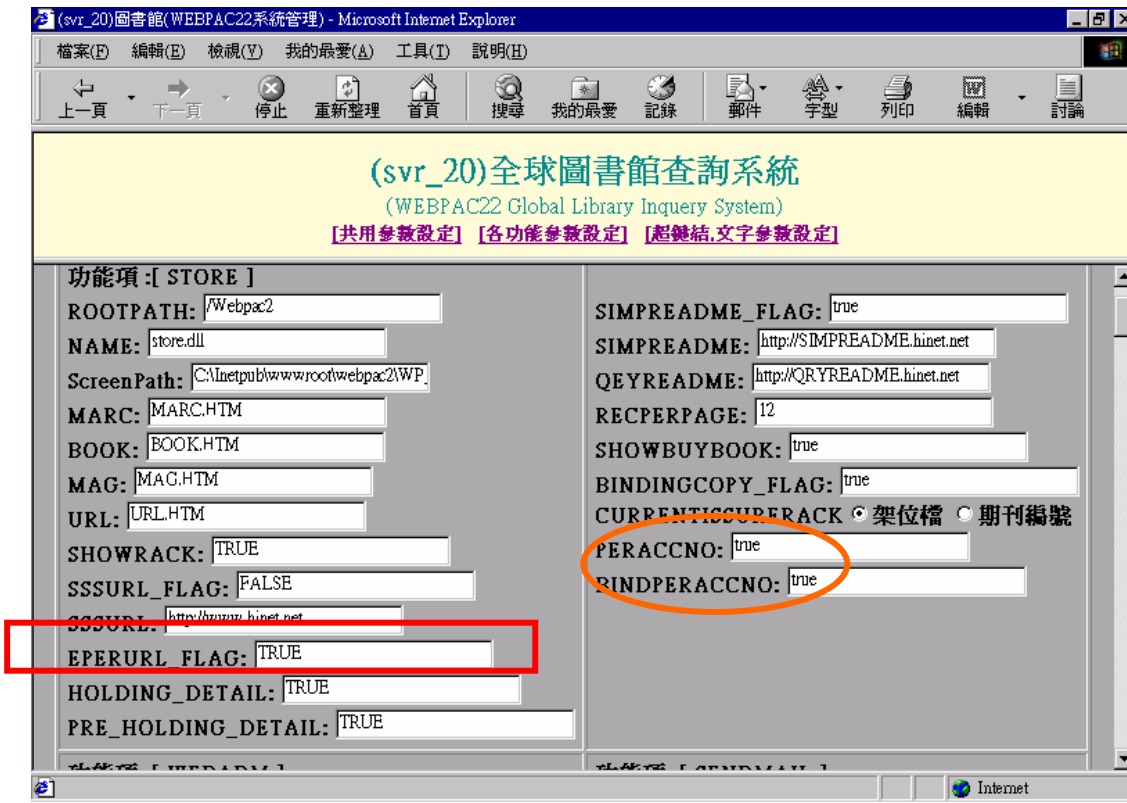
說明 1：從編目模組查出此期刊書目，點選書目編輯畫面中的"URL 資料"按鈕



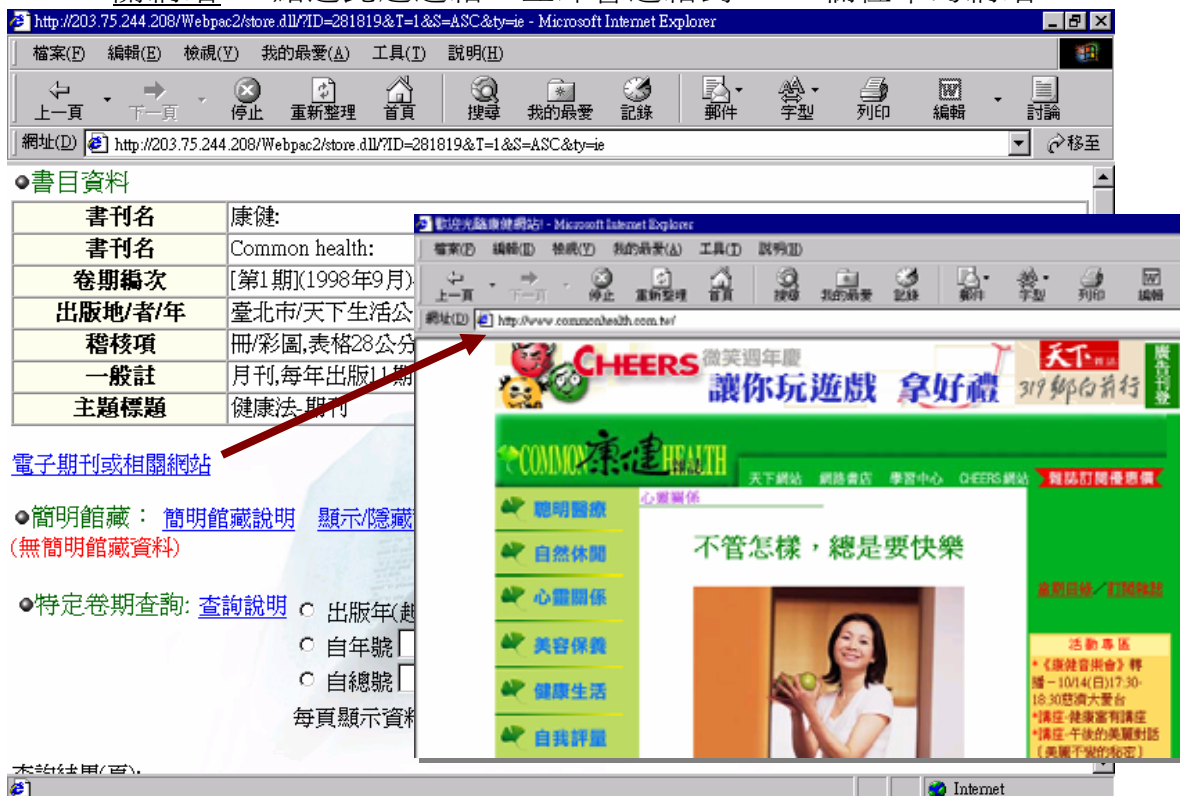
說明 2：先按"編輯"鍵，於 URL 欄位中輸入網址，然後按"確定"，即可離開



說明 3：在 WEBADM.DLL 參數設中，各功能數設定\STORE\的 EPERURL\_欄位設定為”TRUE”→意即設定使用電子期刊功能。



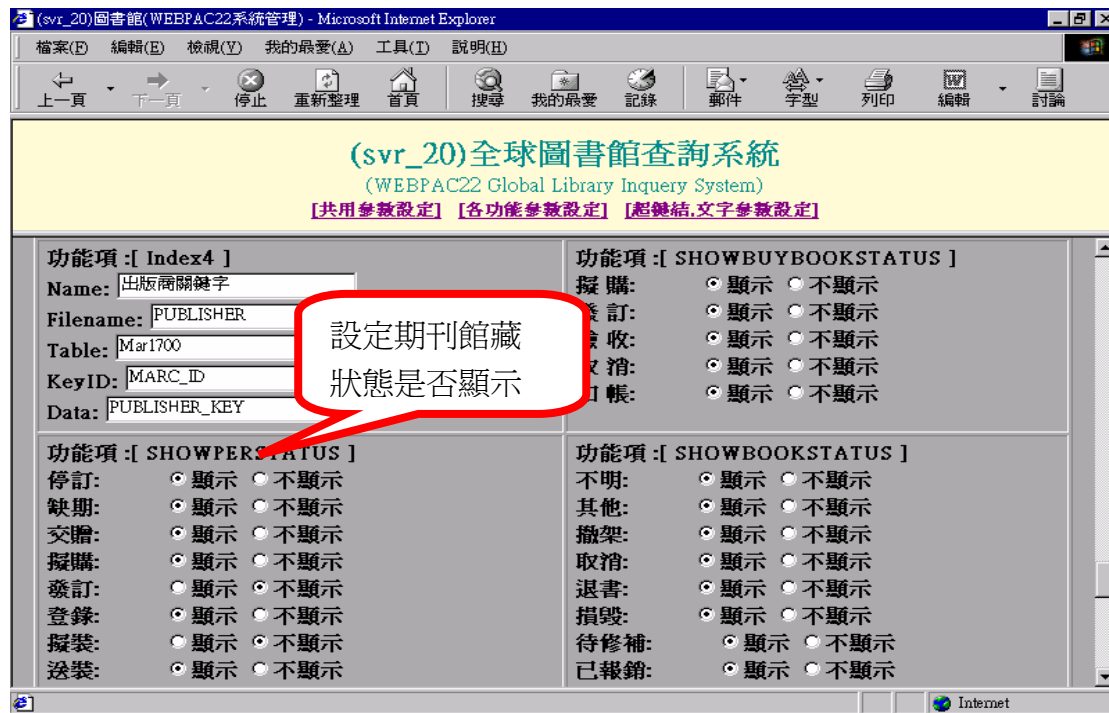
說明 4：在 webpac 上，使用者可在此筆期刊書目底下看到一行”電子期刊或相關網站”，點選此超連結，立即會連結到 URL 欄位中的網站。



編號 2:「期刊館藏查詢」:可以設定期刊館藏的哪些狀態要顯示。(webadm.dll 各功能的參數設定新增:'SHOWPERSTATUS'功能項)

說明:請從 WEBADM.DLL 參數設定中做設定,

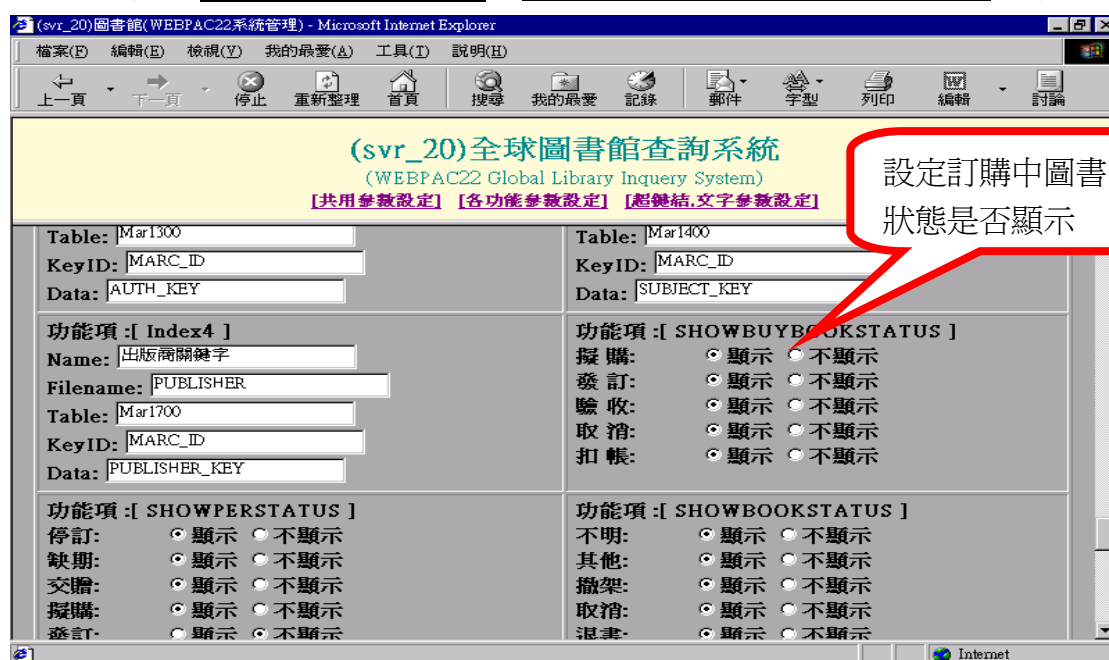
位於各項功能參數設定之功能項[SHOWPERSTATUS],如下圖



編號 3:「館藏查詢」:可以設定哪些訂購中的圖書狀態要顯示。(webadm.dll 各功能的參數設定新增:'SHOWBUYBOOKSTATUS'功能項)

說明:請從 WEBADM.DLL 參數設定中做設定,

位於各項功能參數設定之功能項[SHOWBUYSTATUS],如下圖



編號 4：「館藏查詢」：可以設定哪些圖書狀態要顯示。(webadm.dll 各功能的參數設定新增:'SHOWBOOKSTATUS'功能項)

說明：請從 WEBADM.DLL 參數設定中做設定，

位於各項功能參數設定之功能項[SHOWBOOKSTATUS]，如下圖



編號 5：「館藏查詢」：「資料來源」新增「IOD 資料」選項(有購買 IOD 系統者適用)。

Webpac.ini, Webpac22.ini (請手動增加以下文字)


**F14="1"** (F13 之後)

**FL14="/Webpac22/ClassSearch.dll/?SP=IOD"** (FL13 之後)

**FN14="IOD 分類號查詢"** (FN13 之後)

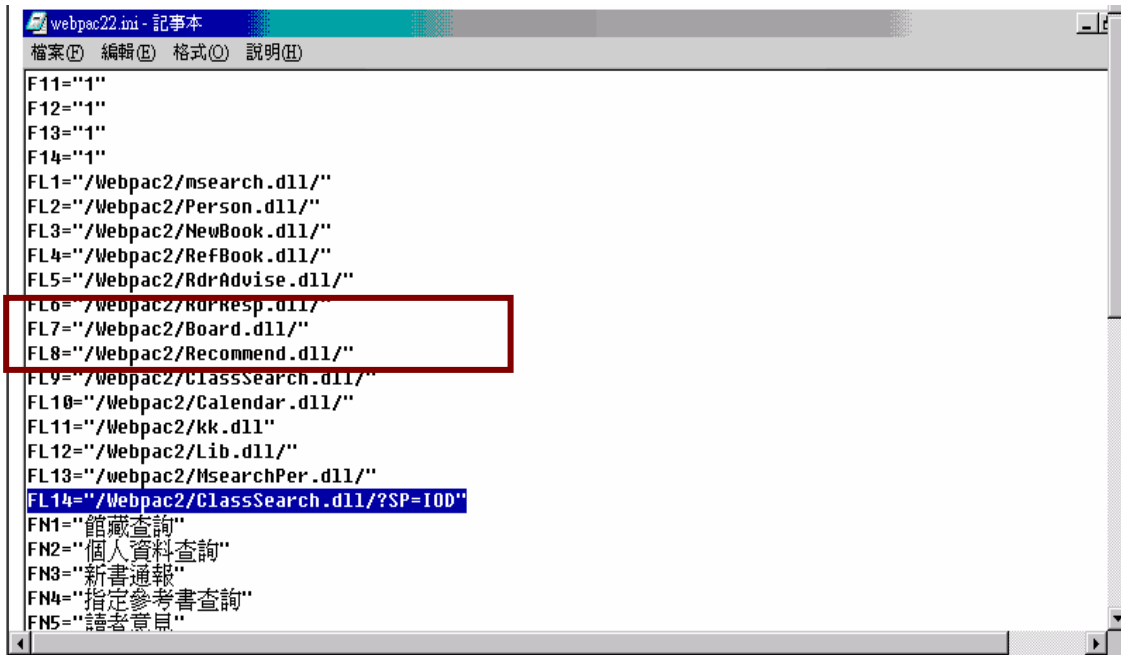
**FC14="提供以分類號查詢 IOD 館藏資料,可用的分類號有美國, 杜威,中國等."**

步驟 1：至 WEBPAC SEVER 電腦中，找出 webpac.ini 檔案，開啓此檔，找出 F13="1"，在其下一行輸入 **F14="1"**

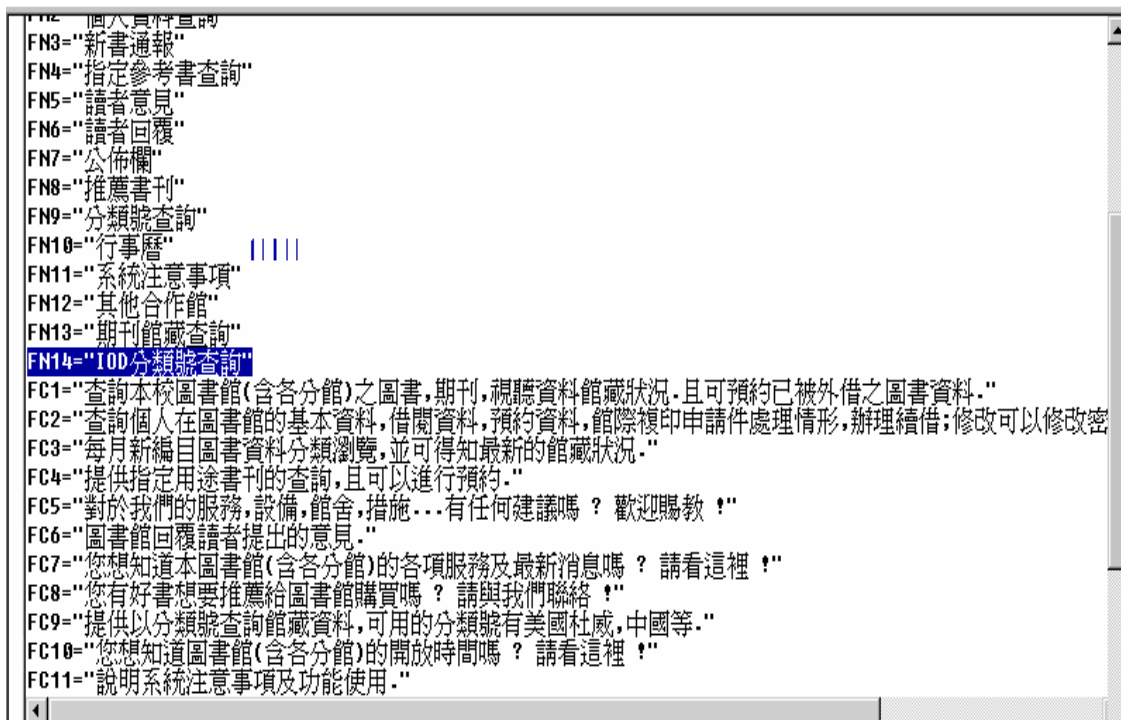


步驟 2：往下尋找到 FL13=.....這一行，然後在其下一行輸入

**FL14="/Webpac2/ClassSearch.dll/?SP=IOD"**



步驟 3：再往下找到 FN13=....，在其下一行輸入 **FN14="IOD 分類號查詢"**



步驟 4：往下拉到最後，找到 FC13=.....這一行，在其下一行輸入 **FC14="提供以分類號查詢 IOD 館藏資料,可用的分類號有美國,杜威,中國等."**，然後存檔離開即可。

Webpac.ini 以及 Webpac22.ini 兩個檔案都要如此修改。

```

FN9="分類號查詢"
FN10="行事曆"
FN11="系統注意事項"
FN12="其他合作館"
FN13="期刊館藏查詢"
FN14="IOD分類號查詢"
FC1="查詢本校圖書館(含各分館)之圖書,期刊,視聽資料館藏狀況,且可預約已被外借之圖書資料."
FC2="查詢個人在圖書館的基本資料,借閱資料,預約資料,館際複印申請件處理情形,辦理續借;修改可以修改密"
FC3="每月新編目圖書資料分類瀏覽,並可得知最新的館藏狀況."
FC4="提供指定用途書刊的查詢,且可以進行預約."
FC5="對於我們的服務,設備,館舍,措施...有任何建議嗎? 歡迎賜教!"
FC6="圖書館回覆讀者提出的意見."
FC7="您想知道本圖書館(含各分館)的各項服務及最新消息嗎? 請看這裡!"
FC8="您有好書想要推薦給圖書館購買嗎? 請與我們聯絡!"
FC9="提供以分類號查詢館藏資料,可用的分類號有美國杜威,中國等."
FC10="您想知道圖書館(含各分館)的開放時間嗎? 請看這裡!"
FC11="說明系統注意事項及功能使用."
FC12="連結到其他圖書館的 WebPAC 查詢系統(目前限 TOTALS II 系)."
FC13="查詢本校圖書館(含各分館)之期刊館藏狀況."
FC14="提供以分類號查詢 IOD 館藏資料,可用的分類號有美國杜威,中國等."
%>

```

編號	Webpac----說明
6	「新書通報」:新書通報將資料所屬顯示月份判斷條件由登錄日期 (Acq0500.REGISTER_DATE) 更改為狀態日期 (Acq0500.BOOK_STATUS_DATE)。例:某書登錄日期為 2002/02/03, 狀態日期為 2002/03/01, 則此書會在 3 月份的新書通報中出現。
7	新增「IOD 分類號查詢」。(有購買 IOD 系統者適用)
8	「館藏查詢」:修正使用"資料類型"時發生之 Script Error 問題。(Update BaseQuery.htm)
9	「館藏查詢」:新增 "排序方式"(書名(default) /作者/索書號/出版年升冪/出版年降冪/系統識別號)。
10	「館藏查詢」:在"限制條件"中新增"分館/館藏地"查詢條件。
11	首頁計數器位數由 6 位更正為 8 位。
12	「館藏查詢」:"資料類型"以"IOD"查詢時,不必輸入檢索點即可瀏覽所有包含 IOD 的書目資料。(有購買 IOD 系統者適用)
13	當 User 將「IOD 分類號查詢」功能關畢時, User 在「館藏查詢」的"資料型態"選擇時 不會有'IOD 資料'選項。(有購買 IOD 系統者適用)

14	「新書通報」:修正'新書進階查詢(含中西文)',若沒有"中國圖書分類法"(CCL)會產生"找不到分類法"訊息之錯誤。
15	「個人資料查詢」:增加"推薦圖書回覆"功能查詢。
16	「期刊館藏查詢」:簡明館藏可以選擇顯示架位檔或期刊編號。 (webadm.dll 各功能的參數設定新增:'CURRENTISSURERACK'參數,提供兩個選項可選擇顯示內容,1.架位檔 2.期刊編號)
17	「館藏查詢」:修正書刊名關鍵字數字檢索不到資料。(CreateIdx.exe有新版本)
18	「期刊館藏查詢」:修正簡明館藏資料顯示不完整。
19	「館藏查詢」:於進行排序預約時對預約有效日期更詳細的說明"預約有效日期為您可以等待的期限,若超過此日期,系統將自動取消您的預約記錄.預設值為系統依據政策自動給定的日期。(此段文字為說明預約有效日的定義,讓讀者明白。)
20	「個人資料查詢」:'預約狀況'表格最後一項'夾書單流水號',改為'保留日期'。
21	「個人資料查詢」:"借閱狀況"查詢於應還日期欄位加上逾期天數之註記。
22	「行事曆」:新增返回各主功能的 hyperlink。
23	「推薦書刊」:查詢結果將最近推薦的書刊放置在最上面。
24	「新書通報」:修正書目簡明顯示其'資料來源'內容顯示改為中文。(與館藏查詢內容一致)
25	「館藏查詢」及「期刊館藏查詢」:修正查詢維護模組->書目顯示定義檔在出版項的部分未設定分欄符號,但 webpac 顯示時,出版年的前後加上一個'/' ,在 Opac 上並沒有此現象。
26	「館藏查詢」及「期刊館藏查詢」:書目顯示行順序會相反。(例如第一行\$a\$b\$c,第二行\$e,會顯示成第一行\$e,第二行\$a\$b\$c)
27	「館藏查詢」:館藏說明改為"1.要預約請按登錄號 2.序號是本書的超鏈結"。
28	「館藏查詢」:於進行排序預約時同一筆登錄號,限制同一位讀者當天取消不能再預約。
29	「行事曆」:調整各分館的開閉館時間的顯示方式。

30	「期刊館藏查詢」:可以設定期刊登錄本登錄號(Per3100)是否要顯示。(webadm.dll 各功能的參數設定新增'PERACCNO'參數, 'FALSE'即表示不顯示登錄號, 'TRUE'表示要顯示登錄號)
31	「期刊館藏查詢」:可以設定期刊合訂本資料的登錄號(Per7000)是否要顯示。(webadm.dll 各功能的參數設定新增'BINDPERACCNO'參數, 'FALSE'即表示不顯示合訂本登錄號, 'TRUE'表示要顯示合訂本登錄號)
32	「館藏查詢」:新增"索書號"(館藏分類號+作者號)檢索點, 此欄位為右切查詢。
33	「推薦書刊」:輸入的資料中有'的資料, 如: O'dell 會出現錯誤訊息。
34	「館藏查詢」:書刊名關鍵字以'A.A.P.G. Bulletin'查不到資料。 (CreateIdx.exe 有新版本)
35	「館藏查詢」:書刊名關鍵字以'fuzzy'查不到資料。(CreateIdx.exe 有新版本)
36	「館藏查詢」及「期刊館藏查詢」:書目顯示未按照顯示定義檔設定的字段順序來顯示。
37	「館藏查詢」:用關鍵點檢索資料類型為空白, 會出現顯示筆數於實際筆數不符。
38	「館藏查詢」:修正用關鍵點檢索資料類型為空, 若某頁少於 10 筆資料, 按上一頁時會出現 runtime error。
39	讀者於 webpac 上預約圖書時, 系統會根據「流通管理」->「政策管理」->「共用政策」(frmCim110):讀者停權設定, 再判斷是否允許進行預約。
40	「個人資料查詢」:'留言回覆'同一讀者同一天同一主旨有多筆留言, 但是其內容卻顯示相同的內容。
41	web 查詢結果儲存, 建議能一次選擇多頁後再 email, 不需要一頁一頁存。
42	「館藏查詢」及「期刊館藏查詢」:查到資料後再使用[設定限制條件]縮小範圍檢索, 找不到任何資料。