

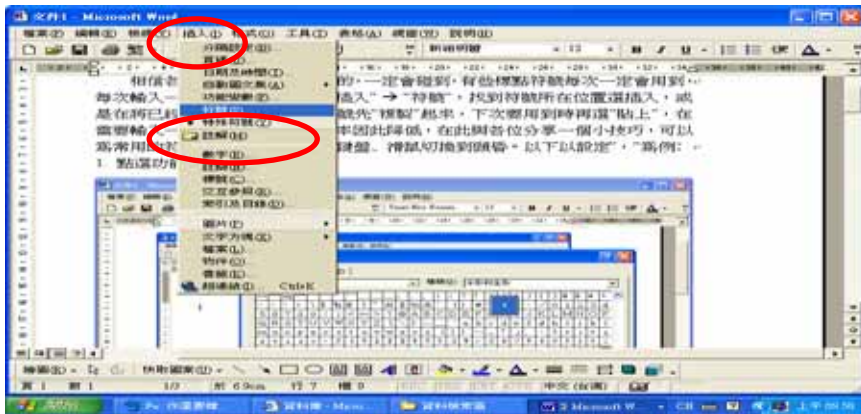
電腦資訊

如何在 Word 中設定常用符號快速鍵

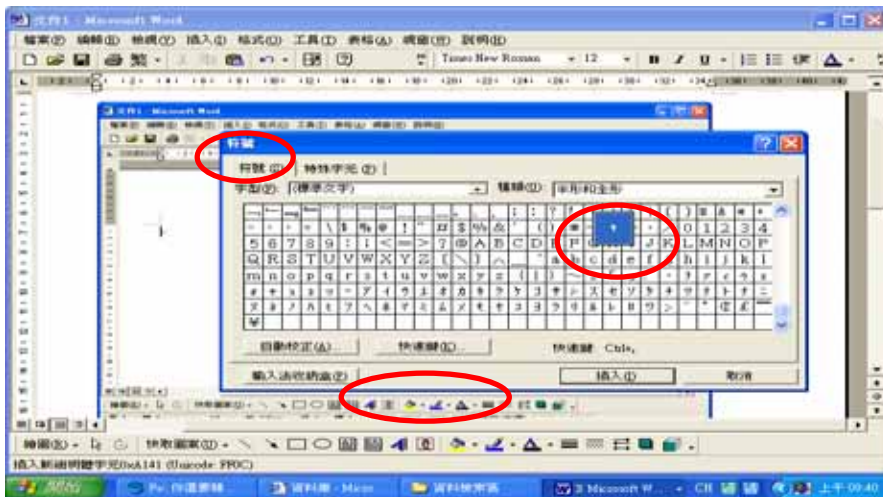
資訊室 張菊芬

相信各位經常在做文書處理的，一定會碰到，有些標點符號每次一定會用到，每次輸入一定得從功能表點選「插入」→「符號」，找到符號所在位置選插入，或是在將已經輸入過一次的標點符號先「複製」起來，下次要用到時再選「貼上」，在需要輸入一整篇文章時，覺得效率因此降低，在此與各位分享一個小技巧，可以為常用的符號設快速鍵，就不用鍵盤、滑鼠切換到頭昏。以下以設定「，」為例：

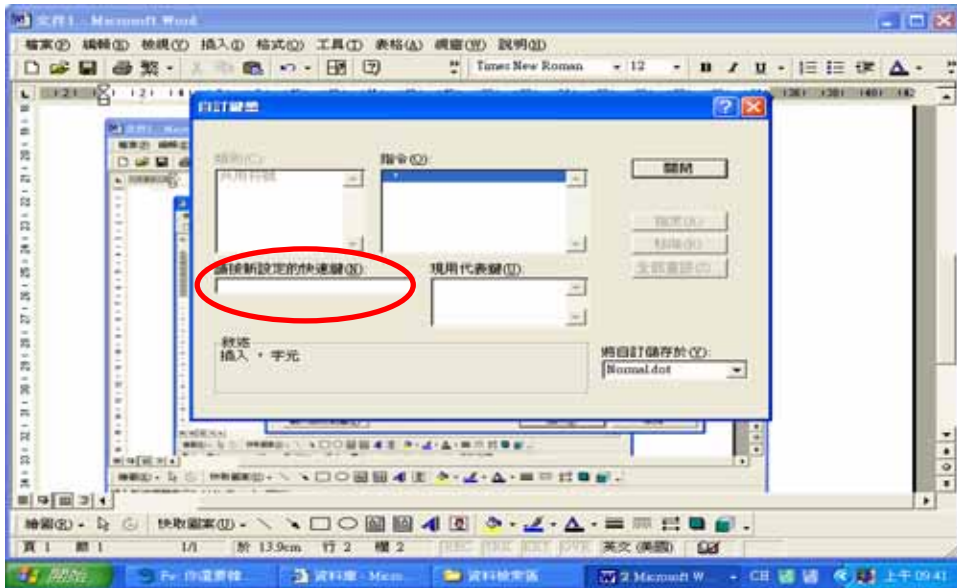
1. 點選功能表「插入」→「符號」。



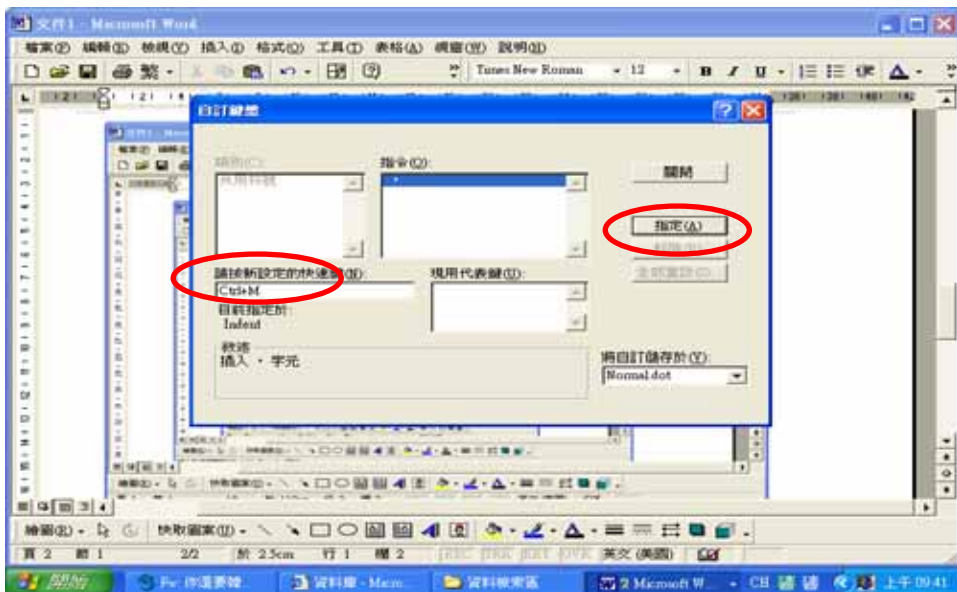
2. 選擇要設定快速鍵的符號後，點選下方之「快速鍵」。



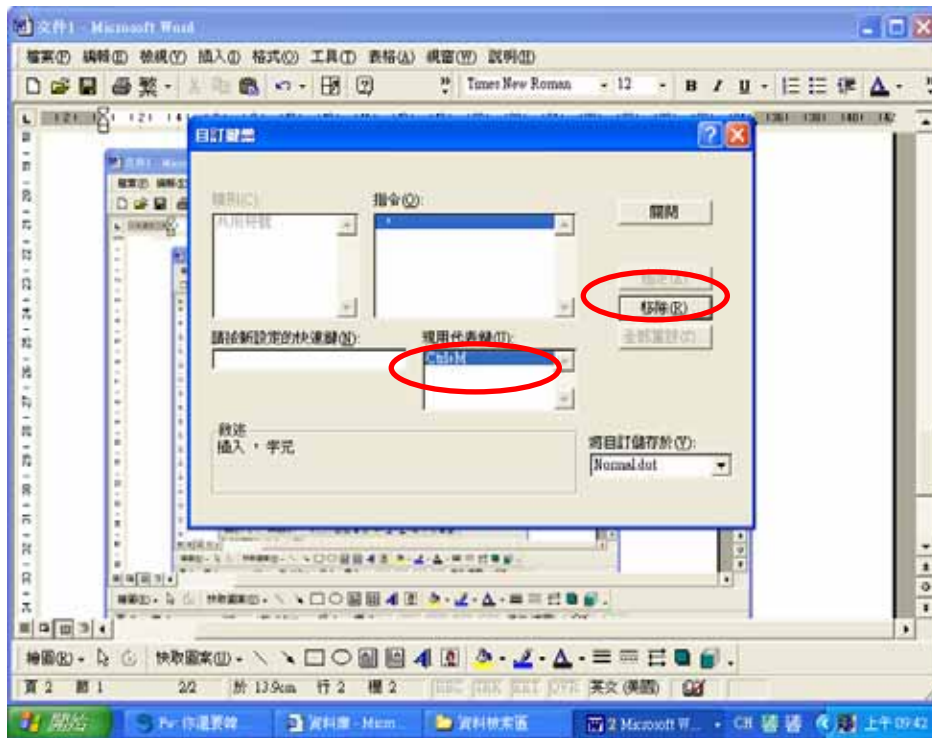
3.在「請按新設定的快速鍵」直接按鍵盤上您要設定的快速鍵，例如：我要設成「Ctrl + M」，不是輸入英文字的 CTRL 與 M，而是同時按住「Ctrl 鍵」與「M」，請注意「Shift 鍵」無法設，「Ctrl 鍵」與「Alt」鍵可以設。



4.若輸入沒問題，就會看到您的輸入值，請記得要點選右邊的「指定」，您的快速鍵才真的生效，設定值會出現在「現用代表鍵」下方。



5.若設定錯誤，請將「再現用代表鍵」下方之快速鍵設定值反白，點選右邊的「移除」。



網路問題何其多

資訊室 張菊芬

網路就像是全省的交通一樣，是由一條一條的馬路組合起來，有的是四線道，行車順暢；有的是鄉間小路，崎嶇難行；有時候明明是四線道也會塞車，可能是車流量大，也可能是由另一條路回堵回來，或是道路損壞或施工中，更可能是有人不守交通規則。當碰到塞車時，我們也只能隨著車潮以烏龜爬的速度前進，祈求上天保佑只塞這一段而已，如果是道路壞掉了，就通知相關單位處理，希望相關單位手頭上工作不多，能早日修好。網路問題就跟全省交通一樣，網路一旦不能上網，圖書館資訊室的工作就是先檢查圖書館內部網路有沒有問題，如果沒有問題，看看學校內部網路