

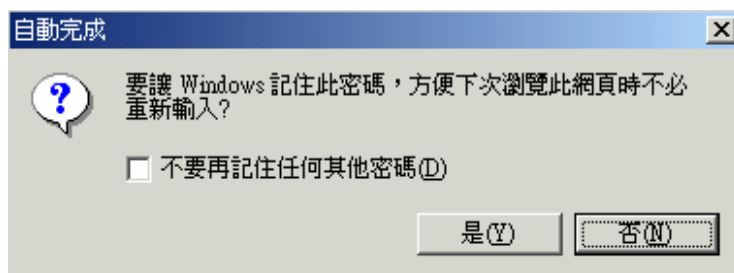
從上面兩段字詞得知飛資得公司毅然使出渾身解術，認為沒有像可羅索不斷編織知識及創新服務型態，並以顧客需求為導向的資源整合應用，為資訊及知識服務建立新里程的話，圖書館將面臨什麼命運呢？我也期待再舉辦第三次發表會時，系統功能能百尺竿頭，更進一步，為本館帶來更好的福音。

訊息

如何走過不留下痕跡--談帳號密碼的保護

資訊組 張菊芬

相信大家對藝人阿亮的口頭禪：「凡走過必留下痕跡」，一定不陌生，但是隨著網路技術的發達，電子商務蓬勃發展，在這裡並不是要各位如何當駭客，走過不留下痕跡，而是要討論個人資料在安全上要講求「凡走過必不留下痕跡」。當然這是不太可能啦，每個人無可避免的會在各個網站申請不同的帳號密碼，留下個人資料，除了避免在不必要的網站留下個人資料以避免資料外洩之外，個人登入網站的帳號密碼也要避免被竊取，尤其現在很多人都會申請網路銀行，相信各位對於下面這個詢問畫面絕不陌生。

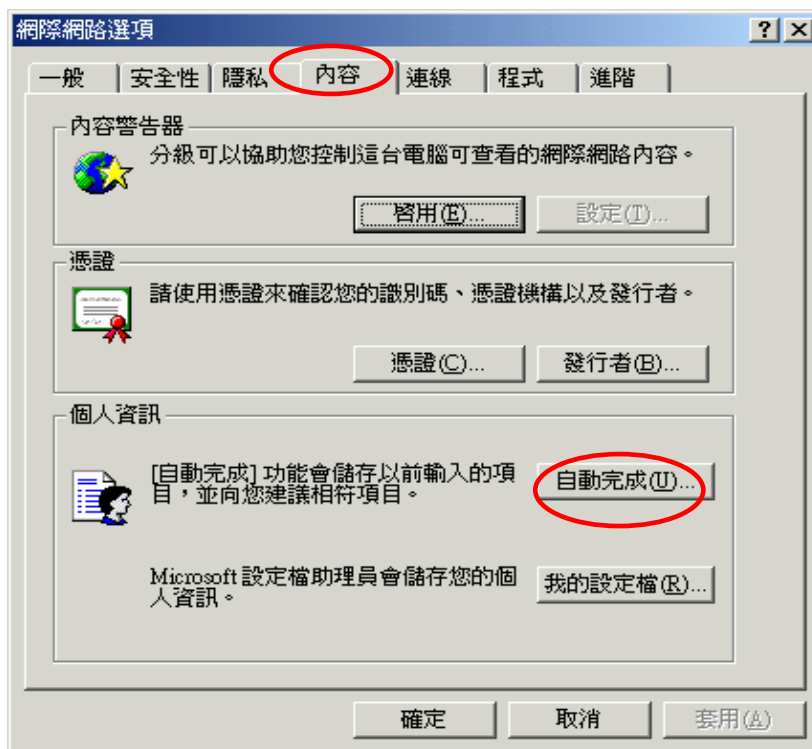


當您在登入網站輸入帳號密碼後，系統會詢問要不要幫您儲存密碼，如果選「是」的話，下次您再登入這個畫面，輸入同樣帳號時，系統就會自動幫您在畫面上輸入密碼，您就不用輸入密碼了，也不用怕密碼忘記了。但是，如果您是使用公用電腦，或您開了不必要的「檔案分享」，那別人就有機會讀取您的帳號密碼了。依我個人的習慣，寧願自己每次登入時重新輸入帳號密碼，也從不讓系統幫我儲存。這時，您就會覺得每次彈出這個詢問視窗就很多餘了。下面就看看如何設定，讓它不再出現及如何刪除以前儲存在這部電腦裡的密碼。

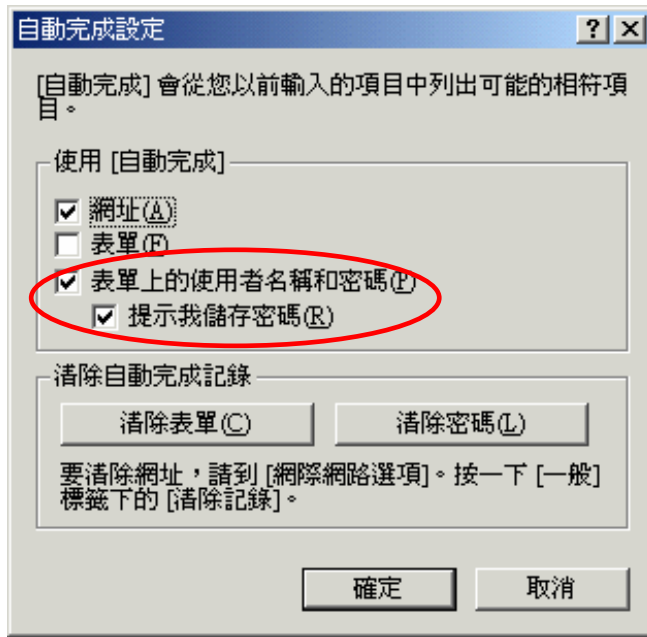
1. 打開 IE 瀏覽器，點選功能表中的「工具」→「網際網路選項」



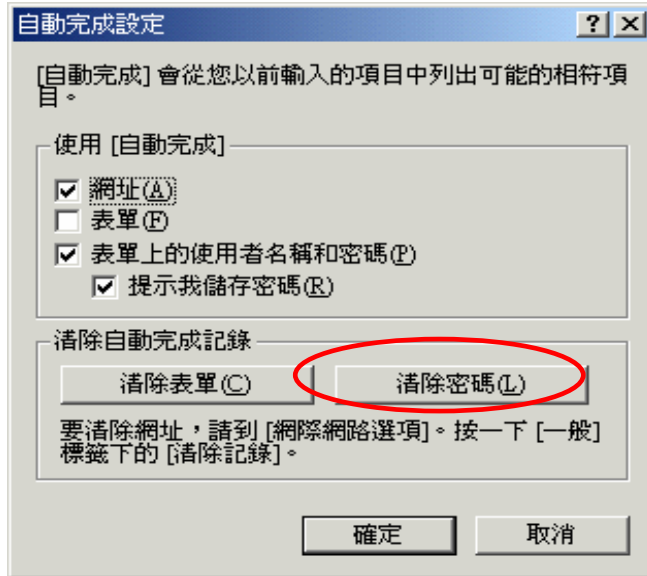
2. 點選「內容」→「自動完成」



3. 此處不要勾選，就不會再出現 Windows 的詢問視窗，詢問您要不要儲存密碼



4. 點選「清除密碼」，會將您以前存在**此部電腦**的密碼刪除



經由上述的四個動作之後，雖然不能用「來去不留痕跡」的話來形容，但至少可以做到「凡走過必不留下痕跡」地保護自己的隱私，以避免他人盜取自己的密碼，竊取自己的機密了。